
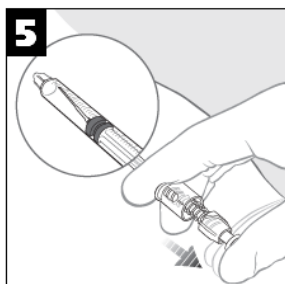
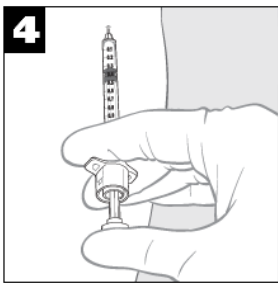
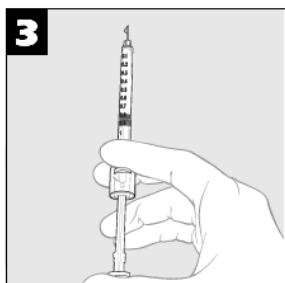
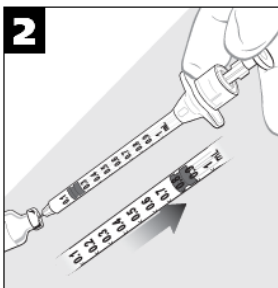
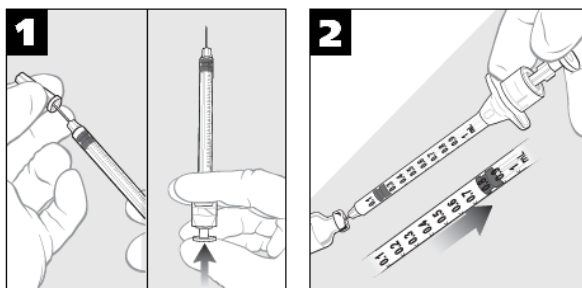


PRODUCTINFORMATIE

UNITRACT  [®]™
Passive Sharps Protection
Safe Syringe

Safe
1.0mL

Nederlands



www.unitract.com

- Bewaar de injectiespuit bij 20°-25°C (68°-77°F). Varianten zijn toegestaan tussen 15° en 30°C (59° en 86°F).
- Om het voortijdig terugtrekken van de naald te voorkomen, dient:
 - de zuiger niet beneden 0,1ml te worden teruggetrokken voordat de gehele dosis is toegediend.

Productinformatie:

- Bevat geen natuurlijke rubber latex.
- Toediening van de dosis: De zuiger moet tot voorbij de 0,8 ml teruggetrokken worden om het injecteren te starten.
- Automatisch terugtrekken van de naald: De injectiespuit is voorzien van een automatische terugtrekfunctie van de naald, die in werking treedt voordat de naald uit het lichaam verwijderd wordt. Als de volledige dosis is geïnjecteerd, trekt de naald zich automatisch terug in de injectiespuit.
- Regeling van de terugtreksnelheid: De gebruiker kan de terugtreksnelheid regelen via de hoeveelheid druk die door de duim/vinger op de zuiger wordt uitgeoefend. Zo kan de naald direct uit het lichaam worden teruggetrokken.
- Voorziening ter voorkoming van hergebruik: Deze injectiespuit heeft een onafhankelijke voorziening ter voorkoming van hergebruik. Wanneer het injecteren begint en de zuiger tot onder de 0,5 ml teruggeduwd is, kan de injectiespuit niet opnieuw gevuld worden; zo wordt hergebruik voorkomen.
- Aanzuigen: Aanzuigen [bloed wordt waargenomen] kan tussen beide mechanismen ter voorkoming van hergebruik voorkomen.
- Nauwkeurigheid dosering: $< 0,5\text{ml} \leq \pm 0,025\text{ml}$
 $\geq 0,5\text{ml} \leq \pm 0,05\text{ml}$

Gebruikersinstructies:

Bereid de injectie voor en voer deze uit volgens de aseptische techniek zoals het beleid van de instelling voorschrijft of volgens de instructie van uw arts of verpleegkundige.

- 1 Verwijder vlak voor het gebruik voorzichtig het beschermkapje van de injectiespuit en duw de zuiger naar beneden om overtollige lucht te verwijderen.
- 2 Zuig de benodigde dosis op. Zorg dat de zuiger tot voorbij de 0,8 ml teruggetrokken wordt als de benodigde dosis minder dan 0,8 ml bedraagt.
- 3 Verwijder eventuele overtollige vloeistof.
- 4 Steek de naald in op de plaats waar de injectie moet worden toegediend en druk vervolgens de zuiger in, daarbij door de weerstand van de naald heen drukkend, totdat de volledige dosis is gegeven (of de zuiger de nulmarkering heeft bereikt). Nadat de volledige dosis geïnjecteerd is, trekt de naald zich automatisch terug.
- 5 Voordat de naald uit het lichaam verwijderd wordt, treedt de automatische terugtrekfunctie van de naald in werking. Degene die de injectie toedient, kan de snelheid van het direct uit het lichaam terugtrekken van de naald regelen door de druk van duim of vinger op de zuiger te verminderen.
- 6 Deponeer de injectiespuit in een goedgekeurde naaldcontainer.

Lees, voordat u deze injectiespuit in gebruik neemt, de voorzorgsmaatregelen, de productinformatie en de gebruikersinstructies aandachtig door.

Voorzorgsmaatregelen:

- Het vloeistofpad is steriel, niet-pyrogeen en niet giftig. Niet gebruiken als de verpakking geopend of beschadigd is.
- Trek de zuiger pas omhoog als u gereed bent om de vloeistof op te zuigen.
- Deze injectiespuit heeft een voorziening ter voorkoming van hergebruik. Niet geschikt voor gebruik met injectieflacons waarvoor druk nodig is.
- Het terugtrekken van de naald wordt in gang gezet voordat de volledige dosis uit de spuit is; zorg dat de zuiger wordt ingedrukt tot de nulmarkering als u een volledige dosis wilt toedienen.
- Volledig automatisch terugtrekken van de naald gebeurt pas wanneer de zuiger helemaal is ingedrukt.
- De injectiespuit is niet geschikt voor het aanzuigen van bloed na injectie en nadat de zuiger is verbonden met de naald.
- Niet geschikt voor reconstitutie/mengen van medicijnen met gebruik van één injectiespuit.
- Plaats het beschermkapje niet terug op de naald.

UNILIFE 
medical solutions

MANUFACTURED BY:
Unilife Medical Solutions Limited
633 Lowther Road
Lewisberry, PA, USA

Patents applied for internationally – see www.unilife.com.
European Patent Applications – 01925194.1; 04721775.7.
US Patent – 6,083,199.
US Patent Applications – 10/258,385; 10/549,710.
Canadian Patent Applications – 2406567; 2518360.
Australian Patents – 731159; 2001252019.
Australian Patent Application – 2004222676.

CAUTION!

SEE INSTRUCTIONS FOR USE

DO NOT USE IF PACK IS OPENED OR DAMAGED

20°C – 25°C
TEMPERATURE LIMITATIONS

STERILE EO

SINGLE USE

CE
0123
EC REP


Emergo Europe, Molenstraat 15
2513 BR, The Hague, The Netherlands