

Tuberculin
1,0 mL

Italiano



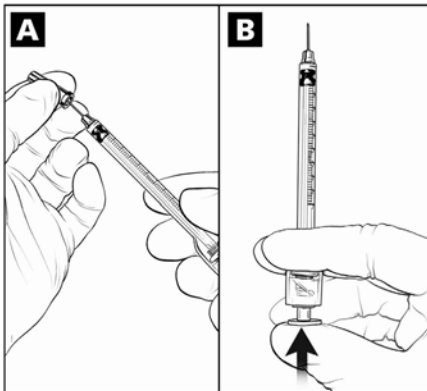
UNITRACT[®]
Passive Sharps Protection

Siringhe per tubercolina da 1 mL con ago retrattile

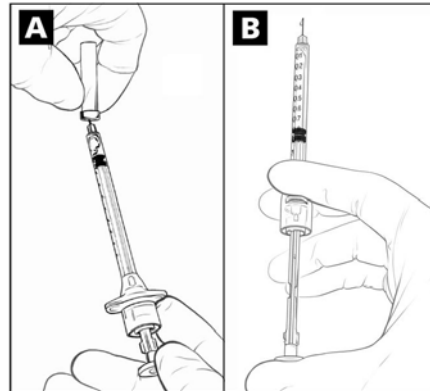
Guida rapida di consultazione

Istruzioni per l'uso di cartuccia o ampolla

- 1** A. Togliere il tappo.
B. Premere lo stantuffo in modo da eliminare l'aria in eccesso.

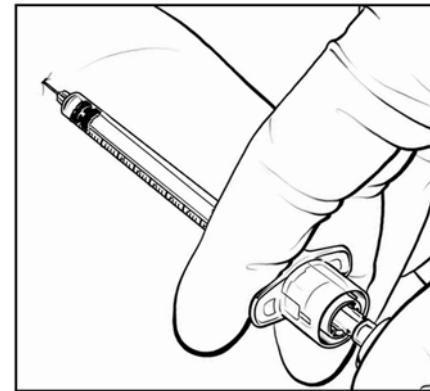


- 2** A. Attingere la dose richiesta—ritrarre sempre lo stantuffo fino a superare la tacca degli 0,2 ml.
B. Espellere l'eventuale aria o fluido in eccesso."



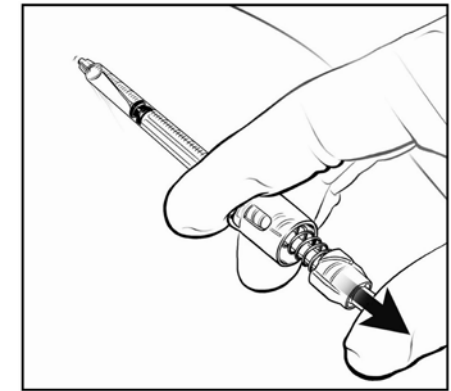
- I. Per avviare l'iniezione—per dosi di meno di 0,2 ml, assicurarsi che lo stantuffo sia represso oltre la tacca degli 0,2 ml.
II. Preparare e praticare sempre le iniezioni utilizzando la tecnica asettica in uso presso la struttura di appartenenza o prescritta da un operatore sanitario.

- 3** Inserire l'ago e iniettare l'intera dose premendo fino in fondo lo stantuffo, superando la resistenza dovuta all'innesto dell'ago."^{III}



- III. Gli operatori dovrebbero avvertire e udire l'attivazione del meccanismo automatico di ritrazione. Lo stantuffo va spinto finché raggiunge la tacca dello zero.

- 4** Gli operatori hanno la possibilità di controllare la rapidità della ritrazione automatica dell'ago^{IV} direttamente dal corpo.^V



- IV. Regolando la pressione di pollice e dito sullo stantuffo.
V. Dopo l'uso, gettare in un contenitore approvato preposto allo smaltimento di oggetti da taglio.

UNILIFE[™]
medical solutions

Unilife Medical Solutions è uno sviluppatore e fornitore certificato ISO 13485 di dispositivi innovativi per la sicurezza.

Per le istruzioni complete per l'uso, potete visitare www.unitract.com

13-9859 Rev. 01